

**VERBALE PER LA QUANTIFICAZIONE DELL'E.V.R.  
IN MISURA INTERA E RIDOTTA CCRL COMUNICAZIONE 12/10/2023**


**E.V.R. e welfare di conversione dal 01/05/2025 a 30/04/2026**

Premesso che le parti nell'ambito del rinnovo del Contratto regionale di Lavoro per i dipendenti delle Imprese artigiane e PMI area Comunicazione del 12 ottobre 2023, hanno sottoscritto l' "Accordo regionale veneto elemento variabile della retribuzione anni 2024-025-2026 per i dipendenti delle Imprese artigiane e PMI area Comunicazione".

Ai sensi della lettera b) del sopra citato accordo, le Parti sottoscrivono le seguenti tabelle con i valori suddivisi, in base all'anzianità aziendale dei dipendenti, degli importi spettanti a titolo di EVR 2025 (periodo di riferimento anno 2024 rispetto all'anno 2023) da erogare con decorrenza dal 01/05/2025 al 30/04/2026 e dell'eventuale welfare di conversione di cui alla lettera c) da assegnare nel mese di giugno 2025.

Con il presente verbale si indicano i relativi importi nella tabella A (IMPORTI EVR ANNO 2025) e nella tabella B (WELFARE DI CONVERSIONE) con le seguenti suddivisioni:

- Importi al 100% per dipendenti in forza fino a 12 mesi nel periodo di riferimento;
- importi al 75% per dipendenti in forza fino a 9 mesi nel periodo di riferimento;
- importi al 50% per dipendenti in forza fino a 6 mesi nel periodo di riferimento;
- importi al 25% per dipendenti in forza fino a 3 mesi nel periodo di riferimento



# TABELLA A) IMPORTI EVR - ANNO 2025

*I valori dell'EVR mensile sono stati arrotondati al decimo (e al centesimo per gli apprendisti)*

1) Importi EVR 100% = dipendenti in forza fino a 12 mesi nel periodo di riferimento						
ANNO 2025	Importo E.V.R. parametro Volume d'affari IVA/ore lavorate		Importo E.V.R. parametro forza aziendale		IMPORTO EVR TOTALE	
livello Inquadramento	Incidenza parametro 80%		Incidenza parametro 20%		totale	
	valore mensile	valore orario	valore mensile	valore orario	valore mensile	valore orario
1A	16,80	0,09711	4,20	0,02428	21,00	0,12139
1B	14,40	0,08324	3,60	0,02081	18,00	0,10405
2	13,60	0,07861	3,40	0,01965	17,00	0,09827
3	12,80	0,07399	3,20	0,0185	16,00	0,09299
4	12,00	0,06936	3,00	0,01734	15,00	0,08671
5BIS	11,20	0,06474	2,80	0,01618	14,00	0,08092
5	10,40	0,06012	2,60	0,01503	13,00	0,07514
6	9,60	0,05549	2,40	0,01387	12,00	0,06936
apprendistato profess *	7,85	0,045317	1,95	0,01132	9,80	0,05664
2) Importi EVR 75% = dipendenti in forza fino a 9 mesi nel periodo di riferimento						
ANNO 2025	Importo E.V.R. parametro Volume d'affari IVA/ore lavorate		Importo E.V.R. parametro forza aziendale		IMPORTO EVR TOTALE	
livello Inquadramento	Incidenza parametro 80%		Incidenza parametro 20%		totale	
	valore mensile	valore orario	valore mensile	valore orario	valore mensile	valore orario
1A	12,60	0,07283	3,15	0,01821	15,75	0,09104
1B	10,80	0,06243	2,70	0,01561	13,50	0,07803
2	10,20	0,05896	2,55	0,01474	12,75	0,07370
3	9,60	0,05549	2,40	0,01387	12,00	0,06936
4	9,00	0,05202	2,25	0,01301	11,25	0,06503
5BIS	8,40	0,04855	2,10	0,01214	10,50	0,06069
5	7,80	0,04509	1,95	0,01127	9,75	0,05636
6	7,20	0,04162	1,80	0,0104	9,00	0,05202
apprendistato profess *	5,90	0,03410	1,45	0,00838	7,35	0,04249
3) Importi EVR 50% = dipendenti in forza fino a 6 mesi nel periodo di riferimento						
ANNO 2025	Importo E.V.R. parametro Volume d'affari IVA/ore lavorate		Importo E.V.R. parametro forza aziendale		IMPORTO EVR TOTALE	
livello Inquadramento	Incidenza parametro 80%		Incidenza parametro 20%		totale	
	valore mensile	valore orario	valore mensile	valore orario	valore mensile	valore orario
1A	8,40	0,04855	2,10	0,01214	10,50	0,06069
1B	7,20	0,04162	1,80	0,0104	9,00	0,05202
2	6,80	0,03931	1,70	0,00983	8,50	0,04913
3	6,40	0,03699	1,60	0,00925	8,00	0,04624
4	6,00	0,03468	1,50	0,00867	7,50	0,04335
5BIS	5,60	0,03237	1,40	0,00809	7,00	0,04046
5	5,20	0,03006	1,30	0,00751	6,50	0,03757
6	4,80	0,02775	1,20	0,00694	6,00	0,03468
apprendistato profess *	3,90	0,02254	1,00	0,00578	4,90	0,02832
4) Importi EVR 25% = dipendenti in forza fino a 3 mesi nel periodo di riferimento						
ANNO 2025	Importo E.V.R. parametro Volume d'affari IVA/ore lavorate		Importo E.V.R. parametro forza aziendale		IMPORTO EVR TOTALE	
livello Inquadramento	Incidenza parametro 80%		Incidenza parametro 20%		totale	
	valore mensile	valore orario	valore mensile	valore orario	valore mensile	valore orario
1A	4,20	0,02428	1,05	0,00607	5,25	0,03035
1B	3,60	0,02081	0,90	0,0052	4,50	0,02601
2	3,40	0,01965	0,85	0,00491	4,25	0,02457
3	3,20	0,01850	0,80	0,00462	4,00	0,02312
4	3,00	0,01734	0,75	0,00434	3,75	0,02168
5BIS	2,80	0,01618	0,70	0,00405	3,50	0,02023
5	2,60	0,01503	0,65	0,00376	3,25	0,01879
6	2,40	0,01387	0,60	0,00347	3,00	0,01734
apprendistato profess *	non previsto per durate minori di 6 mesi					

*[Handwritten signature]*

849

*[Handwritten signature]*

*[Handwritten signature]*

**TABELLA B) EVENTUALE OPZIONE CONVERSIONE DELL'IMPORTO EVR IN WELFARE**

*I valori del welfare sono stati arrotondati all'unità di euro*

<b>1) Importi WELFARE 100% = dipendenti in forza fino a 12 mesi nel periodo di riferimento</b>			
<b>ANNO 2025</b>	Welfare da conversione E.V.R. parametro Volume d'affari IVA/ore lavorate	Welfare da conversione E.V.R. parametro forza aziendale	Welfare da conversione totale
livello Inquadramento	Incidenza parametro 80% valore annuale	Incidenza parametro 20% valore annuale	totale valore annuale
1A	202,00	50,00	252,00
1B	173,00	43,00	216,00
2	163,00	41,00	204,00
3	154,00	38,00	192,00
4	144,00	36,00	180,00
SBIS	134,00	34,00	168,00
5	125,00	31,00	156,00
6	115,00	29,00	144,00
apprendistato profess.*	94,00	24,00	118,00
<b>2) Importi WELFARE 75% = dipendenti in forza fino a 9 mesi nel periodo di riferimento</b>			
<b>ANNO 2025</b>	Welfare da conversione E.V.R. parametro Volume d'affari IVA/ore lavorate	Welfare da conversione E.V.R. parametro forza aziendale	Welfare da conversione totale
livello Inquadramento	Incidenza parametro 80% valore annuale	Incidenza parametro 20% valore annuale	totale valore annuale
1A	152,00	38,00	190,00
1B	130,00	32,00	162,00
2	122,00	31,00	153,00
3	116,00	29,00	145,00
4	108,00	27,00	135,00
SBIS	101,00	26,00	127,00
5	94,00	23,00	117,00
6	86,00	22,00	108,00
apprendistato profess.*	71,00	18,00	89,00
<b>3) Importi WELFARE 50% = dipendenti in forza fino a 6 mesi nel periodo di riferimento</b>			
<b>ANNO 2025</b>	Welfare da conversione E.V.R. parametro Volume d'affari IVA/ore lavorate	Welfare da conversione E.V.R. parametro forza aziendale	Welfare da conversione totale
livello Inquadramento	Incidenza parametro 80% valore annuale	Incidenza parametro 20% valore annuale	totale valore annuale
1A	101,00	25,00	126,00
1B	87,00	22,00	109,00
2	82,00	21,00	103,00
3	77,00	19,00	96,00
4	72,00	18,00	90,00
SBIS	67,00	17,00	84,00
5	63,00	16,00	79,00
6	58,00	15,00	73,00
apprendistato profess.*	47,00	12,00	59,00
<b>4) Importi WELFARE 25% = dipendenti in forza fino a 3 mesi nel periodo di riferimento</b>			
<b>ANNO 2025</b>	Welfare da conversione E.V.R. parametro Volume d'affari IVA/ore lavorate	Welfare da conversione E.V.R. parametro forza aziendale	Welfare da conversione totale
livello Inquadramento	Incidenza parametro 80% valore annuale	Incidenza parametro 20% valore annuale	totale valore annuale
1A	51,00	13,00	64,00
1B	43,00	11,00	54,00
2	41,00	10,00	51,00
3	39,00	10,00	49,00
4	36,00	9,00	45,00
SBIS	34,00	9,00	43,00
5	31,00	8,00	39,00
6	29,00	7,00	36,00
apprendistato profess.*	non previsto per durate minori di 6 mesi		

*[Handwritten signature]*

*[Handwritten signature]*


*[Handwritten signature]*

Mestre, 16-04-2025

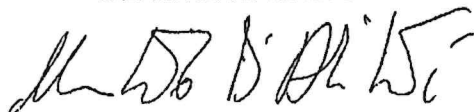
CONFARTIGIANATO IMPRESE VENETO



CNA VENETO



CASARTIGIANI VENETO



SLC-CGIL  
SLC CGIL VENETO  
Via Paschiola, 7-B  
30174 MESTRE VENEZIA  
Cod. Fisc. 90701800271



FISTEL-CISL



UILCOM-UIL

